

Общество с ограниченной ответственностью «Анбур»

**ИНСТРУКЦИЯ  
ПО УСТАНОВКЕ, НАСТРОЙКЕ И ИСПОЛЬЗОВАНИЮ  
ЭЛЕКТРОННЫХ ФОРМ УЧЕБНИКОВ И  
РАЗРАБОТАННЫХ В КОМПЛЕКТЕ  
С НИМ УЧЕБНЫХ ПОСОБИЙ  
«ЛИТЕРАТУРНОЕ ЧТЕНИЕ НА РОДНОМ (КОМИ)  
ЯЗЫКЕ» ДЛЯ ОБУЧАЮЩИХСЯ 4 КЛАССА**

О.В. Ведерникова, О.Т. Койкова, Н.В. Раевская. Лыддысян небөг: Нёльёд класслы велёдчан электроннй небөг: Кык юкёна. – Сыктывкар: ООО «Анбур», 2023 (Литературное чтение на родном (коми) языке: Электронная форма учебника для четвертого класса. В 2 частях).



Койкова О. Т. «Лыддысян небөг» дорё уджъяс вёчан электроннй тетрадь. 4 класс. – Сыктывкар: ООО «Анбур», 2023 (Электронная форма рабочей тетради по литературному чтению на родном (коми) языке). 4 класс. Учебное пособие для общеобразовательных организаций).



Данная инструкция предназначена для установки, настройки и использованию электронных форм учебников и разработанных в комплекте с ним учебных пособий (далее – ЭФУ) по учебному предмету «Литературное чтение на родном (коми) языке» для обучающихся 4 класса. ЭФУ представляет собой электронное издание, соответствующее по структуре, содержанию и художественному оформлению печатной форме учебников, учебных пособий содержащее мультимедийные элементы и интерактивные ссылки, расширяющие и дополняющие содержание учебников, учебных пособий.

ЭФУ имеет удобный и интуитивно понятный интерфейс, с приложением можно работать в онлайн- и офлайн-режимах.

Электронная форма учебников и разработанных в комплекте с ним учебных пособий представлена в общедоступных форматах, не имеющих лицензионных ограничений для участника образовательного процесса. Структура, содержание и художественное оформление электронной и печатной форм учебника соответствуют друг другу.

Электронный учебник и разработанное в комплекте с ним учебное пособие работает на устройствах со следующими операционными системами:

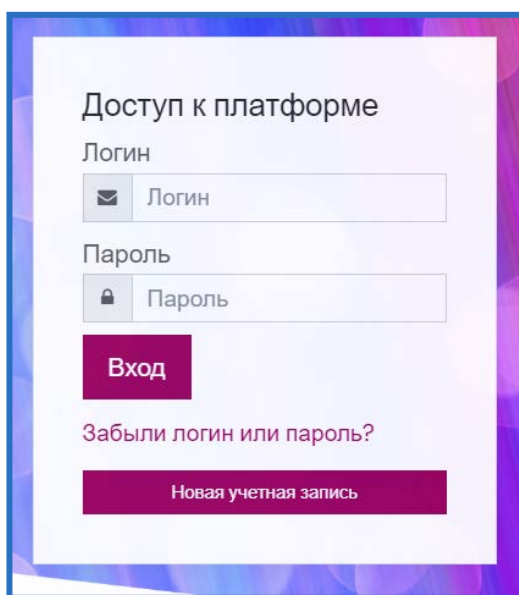
- планшетные компьютеры на операционной системе Android:
  - Android версии 4.4 или выше
  - Приложение Local HTML Viewer для открытия файлов ЭФУ.
- планшетные компьютеры на операционной системе iOS:
  - iOS версии 9 или выше
  - Приложение Documents от Readdle для открытия файлов ЭФУ.
- планшетные, стационарные и переносные компьютеры на архитектуре x86-x64:
  - Браузер Chrome версии 70 или выше (работоспособность в других браузерах не гарантируется).

Технические требования, рекомендуемые для корректного воспроизведения приложения и загрузки электронных учебников и разработанных в комплекте с ним учебных пособий:

- оперативная память – 512 Мб и больше;
- свободная внутренняя память – от 2 Gb для комплекта из 7 учебников;
- разрешение экрана устройства – 1024x768 и больше;
- наличие подключения к сети Интернет для первоначальной установки учебников.

**Пошаговая инструкция по использованию электронных форм учебников и  
разработанных в комплекте с ним учебных пособий  
по учебному предмету «Литературное чтение на родном (коми) языке»  
для 4 класса в онлайн-версии**

- Зайдите на сайт <http://docs.kriro.ru>. В правом верхнем углу интерфейса расположена форма входа.
- Зарегистрируйтесь: нажмите «Новая учётная запись», выберите имя пользователя и пароль, заполните информацию о себе (обязательные поля).



Доступ к платформе

Логин

✉ Логин

Пароль

🔒 Пароль

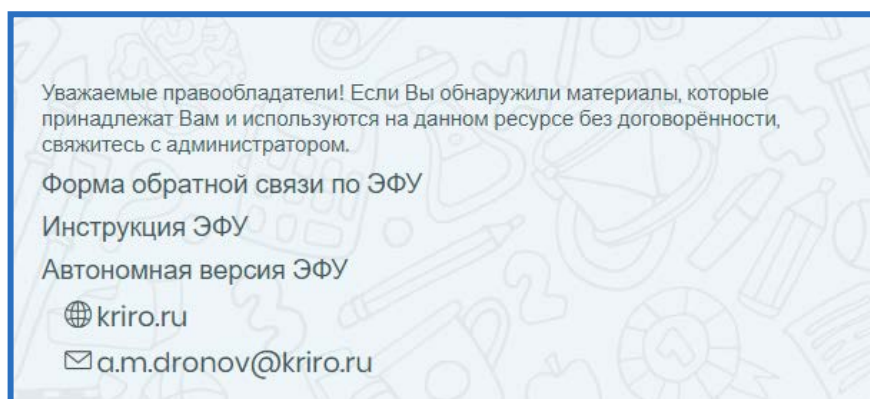
Вход

Забыли логин или пароль?

Новая учетная запись

**Пошаговая инструкция по использованию электронных форм учебников и  
разработанных в комплекте с ним учебных пособий  
по учебному предмету «Литературное чтение на родном (коми) языке»  
для 4 класса в офлайн-версии**

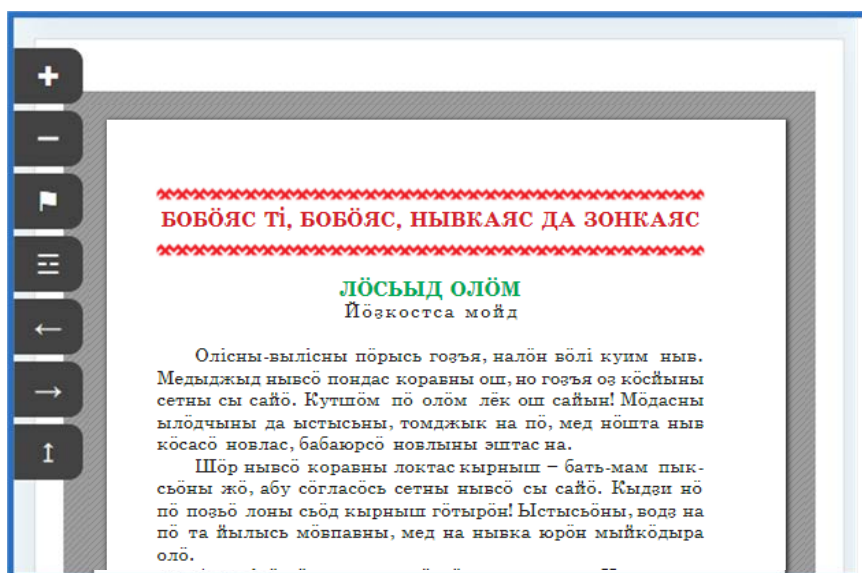
- Зайдите на сайт <http://docs.kriro.ru>. В левом нижнем углу интерфейса расположена ссылка «Автономная версия электронных форм учебников».



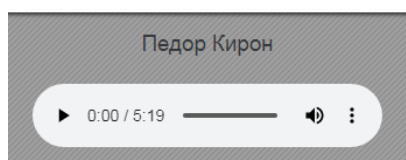
- Скачайте электронные формы учебников и разработанных в комплекте с ним учебных пособий.
- Распакуйте архив с электронными формами учебников и разработанных в комплекте с ним учебных пособий.
- Откройте папку с электронными формами учебников и разработанных в комплекте с ним учебных пособий и запустите файл index.

### Интерфейс электронных форм учебников и разработанных в комплекте с ним учебных пособий

• В левой части ЭФУ для удобства навигации и использования электронной формы учебника в офлайн-версии расположены следующие кнопки: «Увеличить», «Уменьшить», «Добавить закладку/заметку», «Показать заметку/закладку», «Далее», «Вверх». На странице с материалами ЭФУ можно изменять масштаб, а также переходить на предыдущую и следующую страницы и перематывать страницу вверх.



• В ЭФУ в онлайн- и офлайн-режимах включены аудиотексты для прослушивания. Аудиоматериалы можно запустить, нажав на кнопку воспроизведения.



• В ЭФУ в онлайн- и офлайн-режимах включено условное обозначение «Вежөртас кывкуд» («толковый словарь»). Толковый словарь представляет собой дополнительные наглядно-дидактические материалы



**сьёртын – сьёрт, юдорса васодінын рас**


?

1. Кутшом кыязыс петкөдлөны нывлысь мичлусо?
2. Кутшом сьоломкылом чужто Нинуклон образыс?
3. Кыдан гогорвоан «эзысь кытша лысьом» серпас?

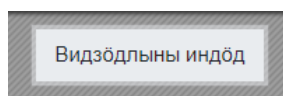
**көк**

Көк по коко, му вылын көкө,  
 Көк по коко, видэ вылын коко,  
 Се юра видэ вылын көкө.  
 Көк по коко, **сьёртын** көкө,

•В ЭФУ в онлайн- и офлайн-режимах включено условное обозначение «Гижысьяслөн портретьяс» («Портреты писателей»). Портреты писателей представляют собой дополнительные наглядно-дидактические материалы.



•В ЭФУ в онлайн- и офлайн-режимах включено условное обозначение «Видзөдлыны индөд» («Посмотреть памятки»). Памятки представляют собой дополнительные наглядно-дидактические материалы.



**Подланы индөд**

**Висыт лыддян да видлалан индөд-памятка**

1. Шу висыт ним, пикисесө.
2. Лыддвы висытсө. Гогорво лобмгорсө, кор сийö фөли?
3. Висытыв геройяссө. Мый на йылысь тöдмелни?
4. Мый ланс геройяскыд? Кутшымöсь найö?
5. Мый йылысь тэ мйелалин висытö лыддигөн?

•В ЭФУ в онлайн- и офлайн-режимах включено условное обозначение «Видзөдлыны кроссворд» («Посмотреть кроссворд»). Данная закладка является средством самоконтроля к конкретному кроссворду.

**Мый тöдмелни?**

1. Тöдмав лоуру петкөдлани кыязысесө. Кутшом кыя-буржасын сэтшөм лаврусыс?

				к	?	ш	?	л	
	ж	?	г	?	?	?	?	ь	
е	ө	?	а	?	?	л	?	ш	а
				б					
				э	?	м	?	ш	
				н	о	?			

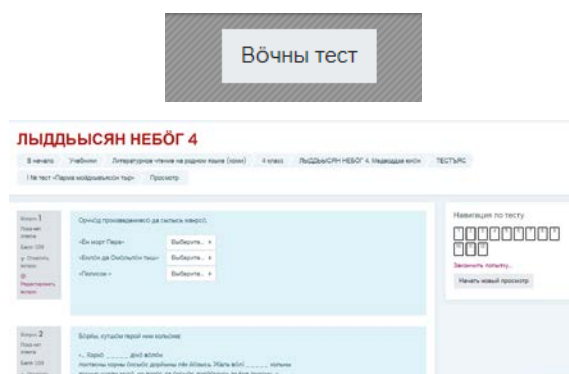
106

**Видзөдлыны кроссворд**

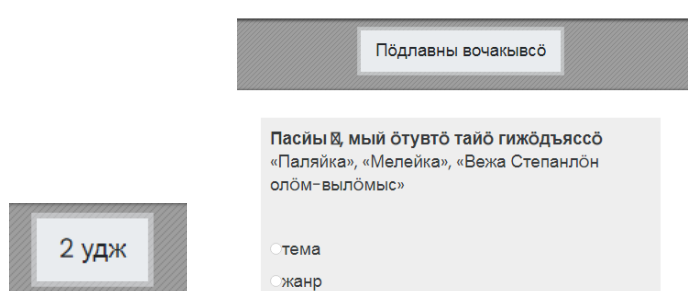
- В ЭФУ в онлайн- и офлайн-режимах включено условное обозначение «Видзодны мультфильм» («Посмотреть мультфильм»). Это даст возможность просмотреть видеофрагмент в дополнение к тексту учебника.



- В ЭФУ в онлайн- и офлайн-режимах включено условное обозначение «Вёчны тест». Тестирование является интерактивным средством самоконтроля. Все проверочные задания охватывают изучаемую программу.



- В ЭФ учебного пособия в онлайн- и офлайн-режимах включены интерактивные задания к упражнениям. Эти задания можно запустить, нажав на кнопку воспроизведения, номера упражнения.



- Инструмент «Добавить закладку/заметку» даёт возможность сохранять ссылки на выбранные разделы электронной формы учебника в отдельном списке и осуществлять быстрый переход к этим разделам при необходимости. Для сохранения закладки/заметки к открытому разделу учебника нужно нажать на кнопку добавить закладку/заметку (кнопка в виде флажка) в левой части ЭФУ. Все созданные закладки/заметки доступны в разделе «Показать заметку/закладку» (кнопка в виде списка) области содержания. Для удаления закладки необходимо нажать на крестик рядом с названием раздела.